

# Le guéridon de nursing

Ou comment démentir son professeur de Math

Retour d'Expérience – EHPAD Le grand champ – Maxent  
Régine Garel – AS – Le grand champ  
Maggy Reffray – IDE hygiéniste

**« Il n'y a pas de mauvais outils mais  
que de mauvais élèves »**

Citation : Mr LG, professeur de mathématique au collège

**Est-ce si simple ?**



Outils pour  
prévenir la  
transmission  
croisée




# Hygiène des mains

- ▶ R7: Effectuer une hygiène des mains :
  - 1. avant un contact avec le patient,
  - 2. avant un geste aseptique,
  - 3. après un risque d'exposition à un produit biologique d'origine humaine,
  - 4. après un contact avec le patient,
  - 5. après un contact avec l'environnement du patient
  
- ▶ R8 : La désinfection par friction avec un produit hydro-alcoolique est la technique de référence dans toutes les indications d'hygiène de mains en l'absence de souillure visible.

Actualisation des précautions standard – établissements de santé établissements médicosociaux soins de ville HYGIÈNES – volume xxv – n° hors série – juin 2017

# Hygiène des mains



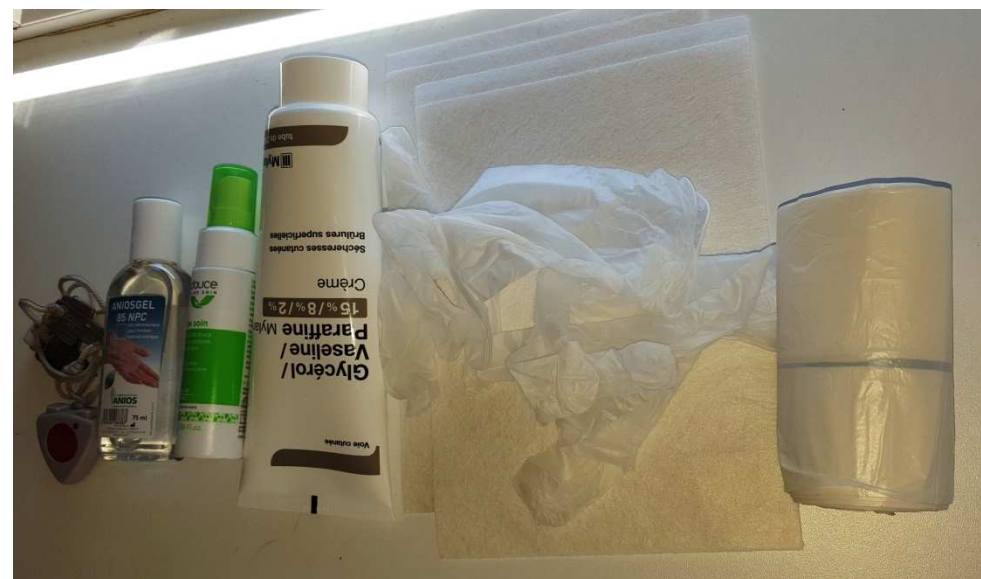
# Les gants



- ▶ Seul le conditionnement d'origine préserve la propreté et la contamination des gants
  - Du résident
  - De l'environnement
  
- ▶ R13 : Mettre les gants juste avant le geste. Retirer les gants et les jeter immédiatement après la fin du geste

Actualisation des précautions standard – établissements de santé établissements médicosociaux soins de ville HYGIÈNES – volume xxv – n° hors série – juin 2017

# Les Gants



# Le Tablier



- ▶ R15 Porter un tablier imperméable à usage unique lors de tout soin souillant ou mouillant ou exposant à un risque de projection ou d'aérosolisation de produit biologique d'origine humaine.

Actualisation des précautions standard – établissements de santé établissements médicosociaux soins de ville HYGIÈNES – volume xxv – n° hors série – juin 2017



# Le tablier



# Le masque



- ▶ R19 Faire porter un masque à toute personne (patient, résident, visiteur, professionnel de santé, intervenant extérieur, aidant...) présentant des symptômes respiratoires de type toux ou expectoration.


Actualisation des précautions standard – établissements de santé établissements médicosociaux soins de ville HYGIÈNES – volume xxv – n° hors série – juin 2017

# Est-ce possible ?



Reste la boîte de masque  
la bassine

# Est-ce possible ?



# L'outil indispensable : le guéridon de nursing



# Intérêt du guéridon de nursing

- ▶ Permettre une meilleure observance des précaution standard
  - Disponibilité des PHA à proximité immédiate du soin
    - Augmenter les occurrences
  - Maintien du gant, du masque dans son emballage
  - Favorise le port du tablier, masque
- ▶ Permettre une meilleure du gestion linge sale souillé et des déchets
  - Protection de la tenue professionnelle
- ▶ Limiter la contamination de l'environnement
  - Limite les sorties inopinées
  - Rôle du « Trousseau de secours »

# Choix du guéridon

- ▶ Définir les besoins :
  - En équipe
  - Quel matériel transporter ?
    - Présence ou non de tiroir
- ▶ Tenir compte de l'encombrement
  - Lieux de stockage,
  - Nombre de guéridon:
    - 1 guéridon par poste d'AS
  - Place disponible dans la chambre
- ▶ Facilité d'entretien
- ▶ Evaluer l'investissement financier
- ▶ Tester et réévaluer
  - Maniabilité
  - Faire évoluer le projet

} Taille du guéridon

# Conditions d'utilisation du guéridon

- ▶ Respecter strictement la désinfection des mains
  - Avant toute manipulation du guéridon
- ▶ Manipuler le guéridon sans gant
- ▶ Disposer en permanence des éléments suivant :
  - PHA, boîte de gant, boîte de masque, gant de toilette à usage unique, bassine
- ▶ Compléter en fonction de chaque résident
  - Via le chariot magasin
  - Tablier, serviette de toilette, draps, alèse, change, tablier, crème ...



# Conditions d'utilisation du guéridon



# Conditions d'utilisation du guéridon


- ▶ Eviter les manipulations inutiles en cours de soins
  - Déposer le « nécessaire » du résident présent sur le guéridon, sur l'adaptable
  - Penser et anticiper son soin avant de le débiter
    - Besoin d'une paire de gant ?
      - La mettre sur le change propre
    - Besoin d'un drap, d'une serviette supplémentaire ?
      - Prendre le nécessaire si présence d'un « trousseau de secours »
    - ...
  - Si manipulation en cours de soins
    - Friction des mains obligatoire au PHA avant

# Conditions d'utilisation du guéridon

- ▶ Déposer le linge sale directement dans la bassine
- ▶ Eliminer les changes, les gants dans un sac poubelle et non directement dans la bassine
  - Evite les manipulations à risque de contamination
- ▶ Réapprovisionner le guéridon entre deux résidents
- ▶ Désinfecter avec un Détergent désinfectant le guéridon en fin de poste

# Retour expérience Acquisition des guéridons de Nursing

EHPAD le Grand champ–Maxent  
Régine Garel



# EHPAD le Grand champ-Maxent



- ▶ 52 Lits dont 2 temporaires + 2 accueils de jour
- ▶ EHPAD depuis 2013
- ▶ L'équipe
  - 7 AS dont 2 nuit
  - 4 AMP
  - 12 professionnels sans formation AS ou d'AMP
  - 3 IDE
  - IDE CO
  - Psychologue, ergothérapeute, IDE Hygiéniste

# Nursing sans guéridon

- ▶ Condition matériel :
  - Pas de bassine pour sortir le linge sale des chambres
    - Linge sale et/ou souille par terre
    - Linge sorti en contact avec la tenue professionnelle
  - Nos poches et nos bras
  - Peu d'utilisation de flacon de PHA dans la chambre
- ▶ Difficulté pour l'ouverture des portes
- ▶ Beaucoup de pas et de sorties de chambre
- ▶ Equipe demandeuse de guéridon de nursing
  - Pas d'actualité à ce moment là

# Genèse

- ▶ Restitution de la consommation des PHA (avril 2018)
  - 1,74 ML/J/Résident
  - La plus faible consommation des 12 EHPAD de l'expérimentation
  - Un des axes d'amélioration : l'acquisition des guéridons de nursing
- ▶ Implication forte de la nouvelle IDE CO et de certaines personnes de l'équipe
- ▶ Adhésion de la direction

# Genèse

- ▶ Enthousiasme et précipitation
  - Mise à disposition d'un 1er chariot en juin
    - Sans concertation d'équipe
    - Chariot inadapté
    - Modalités d'utilisation non définies
  - Essai bloqué par IDE hygiéniste et IDE CO
    - Frustration de l'équipe



# Choix du matériel

- ▶ Elaboration du « Cahier des charges » en équipe
  - Fonctionnalité
    - Transporter le matériel des PS dans la chambre
    - Limiter les entrées et sorties imprévisibles des chambres
  - Contenu
    - PHA, boîte de gant, tablier,
    - Divers crèmes, pansements secs, gants de toilette jetables
    - « Trousseau de secours » : 2 draps, 2 serviettes et 2 gants de toilette, slips filet
    - Une bassine pour éliminer le linge

Guéridon à deux tiroirs

# Choix du matériel

- ▶ Stockage
  - Peu de place disponible

Guéridon de petite taille

- ▶ Modalités de fonctionnement évoqués lors de la réunion

# Choix du matériel



# Validation du guéridon

- ▶ Prêt d'un chariot pour 2 semaines
  - Utilisation par plusieurs professionnels
  - Accompagnement de l'IDE Hygiéniste lors des soins (2 matinées)
- ▶ Réévaluation des besoins en équipe
  - Support sac poubelle
  - Support tablier

# Validation du guéridon



# Utilisation du chariot

- ▶ Acquisition de 6 guéridons en Août
- ▶ Accompagnement de l'IDE hygiéniste ( 3 matinées)
  - 16 professionnels sans formation d'AS
- ▶ Adoption plus ou moins rapide selon les professionnels

# Bilan : les points de satisfaction

- ▶ Satisfaction de l'équipe
  - Utilisation pour les couchers par certains professionnels
- ▶ Disponibilité du matériel :
  - Recours plus fréquent au PHA
- ▶ Sortie de chambre limitée
  - Meilleure maîtrise de la transmission croisée
  - Gain de temps
- ▶ Ergonomie
  - Maniabilité
  - Evite de se baisser

# Bilan: points à travailler

- ▶ Gestion du chariot
  - Hygiène des mains avant de toucher le chariot
- ▶ Rigueur d'équipe
  - Réapprovisionnement



# Les clefs de la réussite

- ▶ Prendre le temps de la réflexion
  - Choix du matériel
  - Penser à l'organisation global des soins nursing
    - local lingerie, chariot magasin, carolines
  - Identifier les personnes ressources
- ▶ Accompagner les professionnels sur l'utilisation
  - Tous les professionnels ne sont pas AS
  - Faire évoluer des pratiques acquises
  - Personnes ressources :
    - IDE hygiéniste
    - IDE Coordinatrice ou cadre
    - Ergothérapeute
- ▶ Accompagner au long cours
  - IDE Coordinatrice ou cadre

# Conclusion

- ▶ Satisfaction des équipes
- ▶ Outil qui participe à limiter la diffusion des épidémies au sein des établissements
- ▶ Plus les « précautions standard » seront appliquées, moins les précautions complémentaires auront lieu d'être en EHPAD